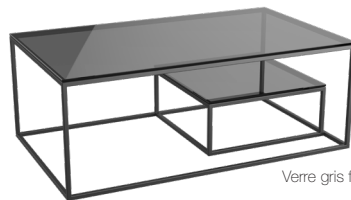


# AKANTE®

JULIA AVEC ÉTAGÈRE  
PETITE CONSOLE JULIA



Céramique SD



Verre gris fumé G



Céramique T1



Céramique S1



Céramique T1



Céramique AR



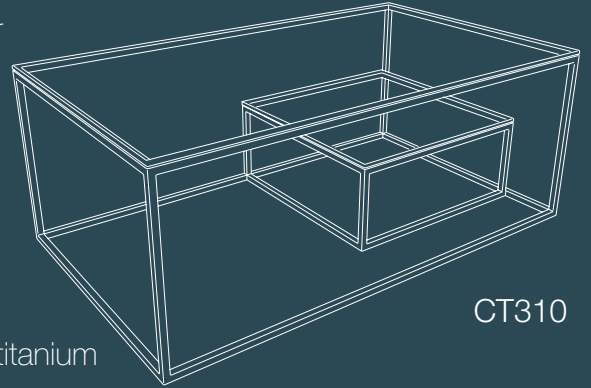
# JULIA



## TABLE BASSE

CT310

Vaste choix de finitions pour le plateau supérieur et inférieur  
Structure en acier peinture epoxy noir mat  
Dimensions : 110 x 65 x 40 cm  
Plateau inférieur : 50 x 50 cm  
Poids Net : 33 kg



CT310

## PETITE CONSOLE

SH006


SH006AR / MA / SD / SI / TI  
Plateaux en céramique argile / marbre mat / acier / silver / titanium  
Structure en acier peinture epoxy noir  
Dimensions : 90 x 30 x h90 cm  
Poids Net : 11 kg



## COFFEE TABLE

CT310

Large choice of finishes for top and shelf  
Structure : black painted epoxy steel  
Dimensions : 110 x 65 x 40 cm  
Lower top : 50 x 50 cm  
Net Weight : 33 kgs



SH006

## LITTLE CONSOLE

SH006

SH006AR / MA / SD / SI / TI  
Plates in argile / matt marble / acier / silver / titanium  
Structure : black painted epoxy steel  
Dimension : 90 x 30 x H90 cm  
Net Weight : 11 kgs



## COUCHTISCH

CT310

Große Auswahl für die obere und untere Platte  
Gestell Stahl pulverbeschichtet schwarz matt  
Abmessung: 110 x 65 x 40 cm  
Untere Platte: 50 x 50 cm  
Nettogewicht: 33 kg

## KLEINE KONSOLE

SH006

SH006AR / MA / SD / SI / TI  
Keramikplatten-Ausführungen in zementgrau / Marmoroptik weiß matt / rostbraun / silver / Titan  
Gestell Stahl pulverbeschichtet schwarz matt  
Abmessung: 90 x 30 x h90 cm  
Nettogewicht: 11 kg